


# Anleitung Stempelkarte

## BIKE & WORK



Stadtverwaltung Waiblingen



### Fahrrad-stempelkarte


von

---



Infos:  
☎ 5001-3261  
L/bike&work  
www.waiblingen.de

#### Teilnahmebedingungen


- Aktionszeitraum: **2. Mai bis zum 31. Oktober 2016**
- Für jede Hin- und Rückfahrt zu/von der Arbeit mit dem Rad, E-Bike oder Pedelec wird das entsprechende Datum + Kürzel selbst eingetragen (auf Radler-Symbol)
- Wird dieses Symbol  erreicht, nimmt man an der Verlosung teil
- Am Ende der Aktion werden unter allen Teilnehmern **3 attraktive Preise** verlost!
- Bitte geben Sie hier noch Ihren täglichen Fahrweg (hin und zurück) in km an.

-----

Fahrweg (in km): \_\_\_\_\_

Abteilung: \_\_\_\_\_

*Bsp.:*  
**02.05.16**  
**KL**



- Drucken Sie die Karte farbig mit Vorder- und Rückseite aus oder beantragen Sie ein gedrucktes Exemplar bei Frau Sannwald (Tel. 3261, Mail: marion.sannwald@waiblingen.de).
- Falten Sie die Karte an den grün gekennzeichneten Linien (Ziehharmonika).
- Auf jedes Radler-Symbol wird das Datum und das jeweilige Kürzel von Hand (siehe Beispiel) eingetragen, wenn Sie geradelt sind (für Hin- und Rückfahrt 1 Radler).
- Die Stempelkarte wird nach Ablauf der Aktion an die Abteilung Umwelt der Stadt Waiblingen eingereicht. Je nachdem, wie oft Sie das orangefarbene Radler-Symbol erreicht haben, kommen Sie mit der entsprechenden Anzahl in die Lostrommel, damit erhöhen sich Ihre Chancen auf einen Gewinn, je häufiger Sie radeln.
- Am Ende der Aktion werden unter allen Teilnehmern drei attraktive Preise verlost!